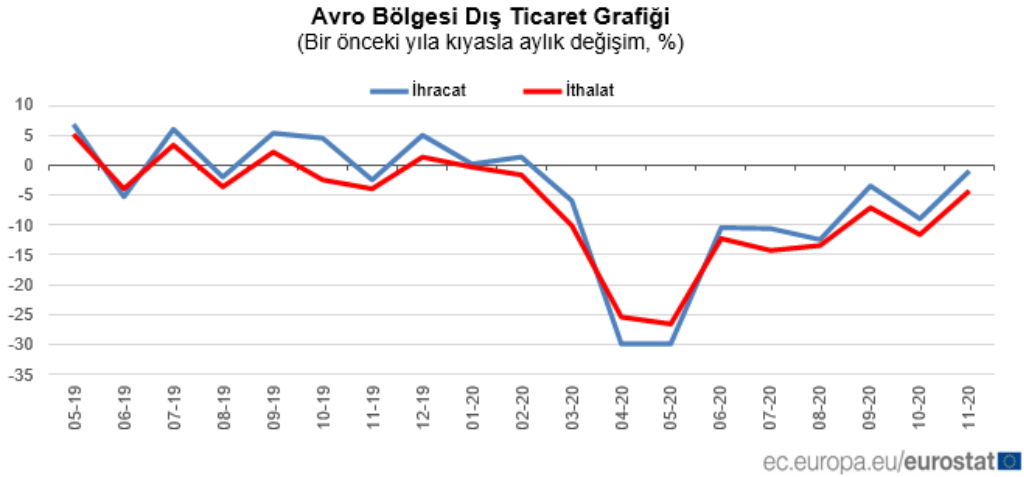


15.01.2021 TARİHLİ EUROSTAT KASIM AYI RAPORU

Avro Bölgesi (2020 Kasım Ayı)

- 2020 Kasım ayında Avro Bölgesi, **%1 düşüşle toplam 196,7 milyar avro ihracat** gerçekleştirmiştir. 2019 Kasım ayında toplam ihracat 198,6 milyar avroydu.
- 2020 Kasım ayında Avro Bölgesi, **%4,2 düşüşle toplam 170.9 milyar avro ithalat** gerçekleştirmiştir. 2019 Kasım ayında toplam ithalat 178,4 milyar avroydu.
- 2020 Kasım ayında Avro Bölgesi, **25.8 milyar avro dış ticaret fazlası** vermiştir. 2019 Kasım ayında dış ticaret fazlası 20,2 milyar avroydu.
- 2020 Kasım ayında Avro Bölgesi, **kendi içinde 165,4 milyar avroluk mal ticareti** gerçekleştirmiştir. 2019 yılı Kasım ayına göre **%1,3 düşüş** gerçekleşmiştir.



(Avro Bölgesi'nin Avro Bölgesi dışındaki ülkelerle yaptığı dış ticaret verileri esas alınmıştır)

Avro Bölgesi (2020 Ocak- Kasım Dönemi)

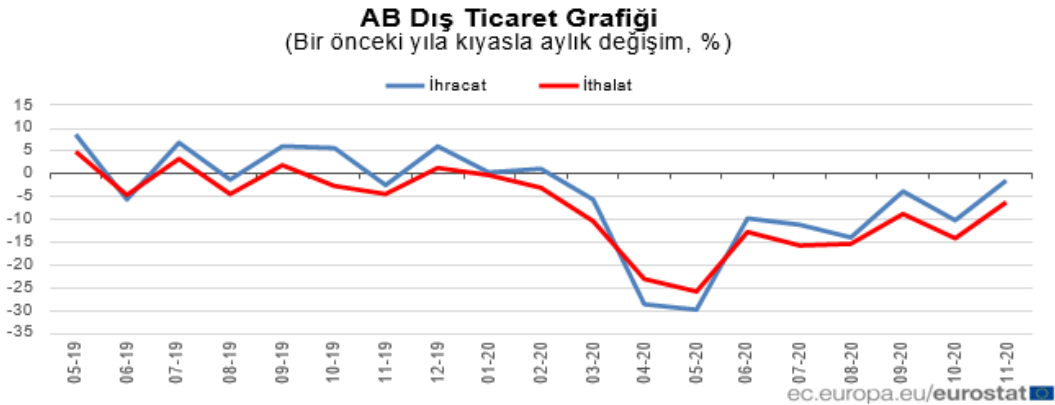
- 2020 Ocak- Kasım döneminde Avro Bölgesi, **%10,3 düşüşle toplam 1.941,3 milyar avro ihracat** gerçekleştirmiştir. 2019 Ocak-Kasım döneminde toplam ihracat 2.161,4 milyar avroydu.
- 2020 Ocak- Kasım döneminde Avro Bölgesi, **%11,6 düşüşle toplam 1.735,8 milyar avro ithalat** gerçekleştirmiştir. 2019 Ocak-Kasım döneminde toplam ithalat 1.963 milyar avroydu.
- 2020 Ocak –Kasım döneminde Avro Bölgesi, **205, 4 milyar avro dış ticaret fazlası** vermiştir. 2020 Ocak- Kasım döneminde dış ticaret fazlası 198,4 milyar avroydu.
- 2020 Ocak –Kasım döneminde Avro Bölgesi, **kendi içinde %9,7 düşüşle toplam 1.647,4 milyar avro mal ticareti** gerçekleştirmiştir. 2019 Ocak- Kasım döneminde toplam mal ticareti 1.825, 3 milyar avroydu.

	2019 Kasım	2020 Kasım	Değişim %	Ocak- Kasım 2019	Ocak- Kasım 2020	Değişim %
Toplam İhracat	198,6	196,7	-1,0	2.161,4	1.941,3	-10,2
Toplam İthalat	178,4	170,9	-4,2	1.963,0	1.735,8	-11,6
Denge	20,2	25,8		198,4	205,4	
İç Ticaret	167,5	165,4	-1,3	1.825,3	1.647,4	-9,7

Kaynak Veri Seti: ext.st.ea19sisc

Avrupa Birliği (2020 Kasım Ayı)

- 2020 Kasım ayında AB, dünyanın geri kalanına **%1,5 düşüşle toplam 176,6 milyar avro ihracat** gerçekleştirmiştir. 2019 Kasım ayında toplam ihracat 179,3 milyar avroydu.
- 2020 Kasım ayında AB, dünyanın geri kalanından **%6,2 düşüşle toplam 151,3 milyar avro ithalat** gerçekleştirmiştir. 2019 Kasım ayında toplam ithalat 161,3 milyar avroydu.
- 2020 Kasım ayında AB, **25,3 milyar avro dış ticaret fazlası** vermiştir. 2019 Kasım ayında dış ticaret fazlası 18 milyar avroydu.
- 2020 Kasım ayında AB, **kendi içinde %0,6 artışla 266,2 milyar avro mal ticareti** gerçekleştirmiştir.



(AB'nin AB dışındaki ülkelerle yaptığı dış ticaret verileri esas alınmıştır)

Avrupa Birliği (2020 Ocak- Kasım Dönemi)

- 2020 Ocak- Kasım döneminde AB, **%10,3 düşüşle toplam 1.756,6 milyar avro ihracat** gerçekleştirmiştir. 2019 Ocak-Kasım döneminde toplam ihracat 1.959,3 milyar avroydu.
- 2020 Ocak- Kasım döneminde AB, **%12,3 düşüşle toplam 1.569,4 milyar avro ithalat** gerçekleştirmiştir. 2019 Ocak- Kasım döneminde toplam ithalat 1.789,9 milyar avroydu.

- 2020 Ocak- Kasım döneminde AB, **187,2 milyar avro dış ticaret fazlası** vermiştir. 2019 Ocak-Kasım döneminde dış ticaret fazlası 169,4 milyar avroydu.
- 2020 Ocak-Kasım döneminde AB, **kendi içinde %8,4 düşükle toplam 2.605,3 milyar avro mal ticareti** gerçekleştirmiştir. 2019 Ocak-Kasım döneminde toplam mal ticareti 2.845,1 milyar avroydu.

Milyar €

	2019 Kasım	2020 Kasım	Değişim %	Ocak- Kasım 2019	Ocak- Kasım 2020	Değişim %
Toplam İhracat	179,3	176,6	-1,5	1.959,3	1.756,6	-10,3
Toplam İthalat	161,3	151,3	-6,2	1.789,9	1.569,4	-12,3
Denge	18,0	25,3		169,4	187,2	
İç Ticaret	264,7	266,2	0,6	2.845,1	2.605,3	-8,4

Kaynak Veri Seti: [ext st eu27 2020sittc](#)

Avrupa Birliği Makine ve Taşıt Araçları İthalat- İhracatı (2020 Ocak- Kasım Dönemi)

- AB, Ocak- Kasım döneminde **en çok ithalat-ihracatı makine ve taşıt araçları sektöründe** yapmıştır.
- 2020 Ocak- Kasım döneminde AB, **%14,2 düşükle toplam 684,7 milyar avro** makine ve taşıt araçları ihraç etmiştir. 2019 Ocak-Kasım döneminde makine ve taşıt araçları ihracatı 797,3 milyar avroydu.
- 2020 Ocak- Kasım döneminde AB, **%9,5 düşükle toplam 531,4 milyar avro makine ve taşıt araçları ithalatı** gerçekleştirmiştir.
- Makine ve taşıt araçları sektörü, enerji sektöründen sonra ithalat ve ihracatta **en çok düşüş yaşanan ikinci sektördür.**

	AB'nin İhracatı			AB'nin İthalatı			Dış Ticaret Dengesi	
	Ocak- Kasım 2019	Ocak- Kasım 2020	Değişim %	Ocak- Kasım 2019	Ocak- Kasım 2020	Değişim %	Ocak- Kasım 2019	Ocak- Kasım 2020
Toplam	1.959,3	1.756,6	-10,3	1.789,9	1.569,4	-12,3	169,4	187,2
Birincil Mallar	294,3	257,7	-12,4	515,6	379,8	-26,3	-221,3	-122,1
Yiyecek&İçecek	149,5	151,8	1,5	108,1	104,0	-3,8	41,4	47,8
Ham madde	50,3	48,2	-4,2	74,8	72,7	-2,8	-24,5	-24,5
Enerji	94,5	57,6	-39,0	332,7	203,0	-39,0	-238,2	-145,4
İmalat Sanayi	1.621,8	1.458,0	-10,1	1.246,1	1.155,5	-7,3	375,7	302,5
Kimyasal	376,4	379,8	0,9	217,8	214,9	-1,3	158,6	164,9
Makine ve Taşıt Araçları	797,3	684,7	-14,1	587,2	531,4	-9,5	210,0	153,3
Diğer	448,2	393,5	-12,2	441,0	409,2	-7,2	7,1	-15,7
Diğer Mallar	43,2	40,9	-5,3	28,2	34,1	20,9	15,0	6,8

Kaynak: Eurostat (AB'nin AB dışındaki ülkelerle yaptığı dış ticaret verileri esas alınmıştır)

Avrupa Birliği Başlıca Ticaret Partnerleri (2020 Ocak- Kasım Dönemi)

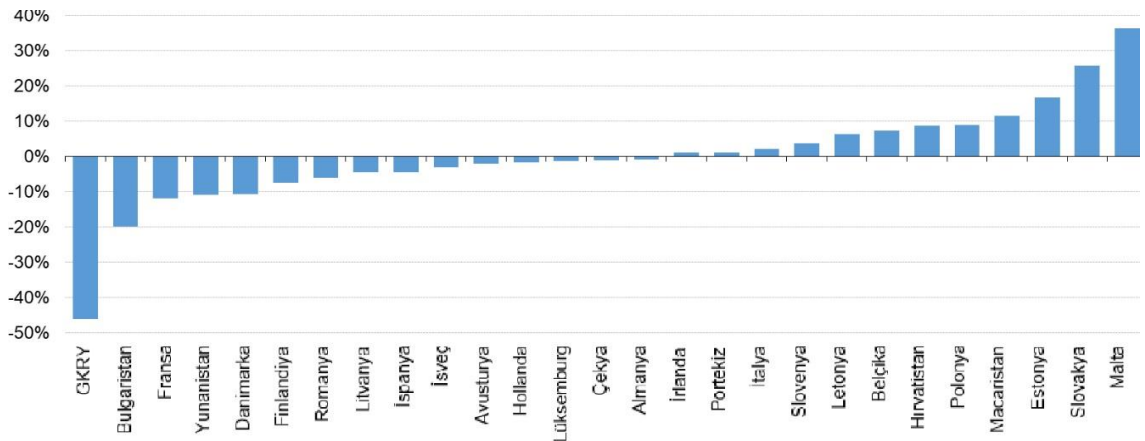
- Yılın ilk 11 ayında, AB'nin en büyük ticaret partneri **Çin** olmuştur. Çin'e yapılan **ihracat %1,1; ithalat ise %4,3 artış** göstermiştir.
- ABD'ye** yapılan ithalat ve ihracat önemli ölçüde düşmüştür. **ihracat %9,3; ithalat ise %13 azalmıştır.**
- İlk 11 ayda, **Türkiye AB'nin en büyük 6. ticaret partneri** olmuştur. **Türkiye'ye yapılan ihracat %2,1 artmasına rağmen ithalat %11,2 azalmıştır.**

	Milyar €							
	AB'nin İhracatı			AB'nin İthalatı			Dış Ticaret Dengesi	
	Ocak- Kasım 2019	Ocak- Kasım 2020	Değişim %	Ocak- Kasım 2019	Ocak- Kasım 2020	Değişim %	Ocak- Kasım 2019	Ocak- Kasım 2020
Çin	180,7	182,7	1,1	335,6	350,1	4,3	-154,9	-167,4
ABD	355,5	322,3	-9,3	214,4	186,5	-13,0	141,0	135,8
Birleşik Krallık	297,5	252,9	-15,0	178,3	151,9	-14,8	119,2	101,0
İsviçre	135,9	131,7	-3,1	101,3	100,4	-0,9	34,6	31,3
Rusya	81,4	72,6	-10,8	133,5	86,4	-35,3	-52,1	-13,8
Türkiye	62,1	63,4	2,1	64,4	57,2	-11,2	-2,4	6,2
Japonya	56,6	49,5	-12,5	58,5	50,1	-14,4	-1,9	-0,6
Norveç	47,7	44,7	-6,3	49,3	38,6	-21,7	-1,5	6,1
Güney Kore	39,7	41,1	3,5	43,8	40,1	-8,4	-4,1	1,0
Hindistan	34,3	28,5	-16,9	37,0	30,6	-17,3	-2,7	-2,1

Kaynak: Eurostat

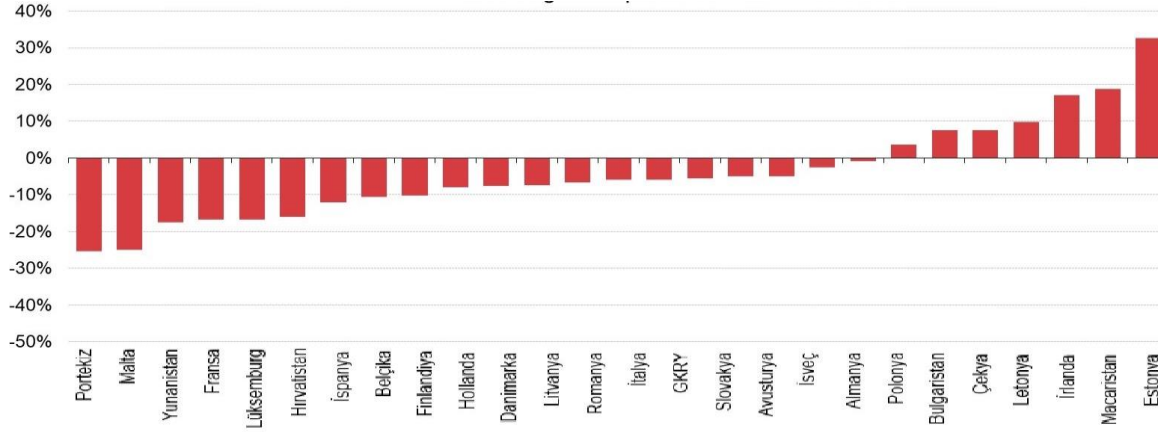
Üye Ülkelerin İhracat Karşılaştırması (2020 Kasım Ayı)

- 2020 yılı Ocak-Kasım döneminde AB dışındaki ülkelere ihracatını %36,3 ile en fazla **Malta** artırırken, en fazla düşüşü %46,1 ile **Güney Kıbrıs Rum Kesimi** yaşamıştır.



Üye Ülkelerin İthalat Karşılaştırması (2020 Kasım Ayı)

- 2020 yılı Ocak- Kasım döneminde AB dışındaki ülkelerden ithalatını %32,6 ile en fazla **Slovenya** artırırken, en fazla düşüş %25,3 ile **Portekiz**'de yaşanmıştır.



ec.europa.eu/eurostat

Not: Avro Bölgesi 19 ülkeyi kapsamaktadır: Belçika, Almanya, Estonya, İrlanda, Yunanistan, İspanya, Fransa, İtalya, Kıbrıs, Letonya, Litvanya, Lüksemburg, Malta, Hollanda, Avusturya, Portekiz, Slovenya, Slovakya ve Finlandiya.

Avrupa Birliği 27 ülkeyi kapsamaktadır: Belçika, Bulgaristan, Çekya, Danimarka, Almanya, Estonya, İrlanda, Yunanistan, İspanya, Fransa, Hırvatistan, İtalya, Kıbrıs, Letonya, Litvanya, Lüksemburg, Macaristan, Malta, Hollanda, Avusturya, Polonya, Portekiz, Romanya, Slovenya, Slovakya, Finlandiya ve İsveç.